

Безопасное поведение в быту и на улице





Пожар – это неконтролируемый процесс горения, причиняющий материальный ущерб, опасность жизни и здоровью людей и животных



ОСНОВНЫМИ ПРИЧИНАМИ ПОЖАРА ЯВЛЯЮТСЯ:

- Несоблюдение правил эксплуатации устройств.
- Неосторожное обращение с огнём.
- Самовозгорание веществ и материалов.
- Грозовые разряды.
- Поджоги, боевые действия.
- Неправильное пользование газовым оборудованием.
- Солнечный луч, действующий через различные оптические системы.



ОСНОВНЫЕ ПРИЧИНЫ ПОЖАРА В КВАРТИРЕ:

- Неосторожное обращение с огнём.
- Нарушение правил безопасности при пользовании электробытовыми и электронагревательными приборами.
- Нарушение правил хранения и использования горючих и легковоспламеняющихся жидкостей.
- Утечка бытового газа.
- Беспечность, небрежность и недисциплинированность при пользовании огнем.
- Неосторожное обращение с пиротехническими изделиями.



ОСНОВНЫЕ ПРАВИЛА ПОЖАРНОЙ БЕЗОПАСНОСТИ:

- Не играть с открытым огнём.
- Пользоваться только исправными электроприборами и электрооборудованием.
- Не оставлять без присмотра включенными электронагревательные приборы.
- Не пользоваться без разрешения взрослых горючими и легковоспламеняющимися жидкостями.
- Не включать без необходимости газовые плиты и не оставлять без присмотра зажжённые газовые конфорки.
- Соблюдать меры безопасности при обращении с пиротехническими изделиями.
- Устанавливая новогоднюю ёлку, не украшать ее игрушками из горючих материалов.



**Вызов пожарной охраны -112, 101
мобильных операторов
01- стационарного телефона**

Назвать:

- Адрес объекта.
- Место возникновения пожара.
- Сообщить свою фамилию.

Принять меры по:

- эвакуации людей
- тушению пожара (по возможности)
- сохранности материальных ценностей.






ЧТО НЕЛЬЗЯ ДЕЛАТЬ ПРИ ПОЖАРЕ:

- Тушить огонь до вызова пожарных.
- Попытаться выйти через задымленную лестничную клетку.
- Спускаться с верхних этажей по водосточным трубам и стоякам с помощью простыней и веревок, если в этом нет острой необходимости, ведь при отсутствии навыков падение почти всегда неизбежно.
- Выпрыгивать из окон.





Порошковые огнетушители

применяются для тушения пожаров:


- Класс А (твердых веществ).
- Класс В (жидких веществ).
- Класс С (газообразных веществ) и электроустановок, находящихся под напряжением до 1000 В.





ПРАВИЛА ПОЛЬЗОВАНИЯ ОГнетушителем.

- Для приведения огнетушителя в действие необходимо выдернуть чеку или фиксатор.
- Направить огнетушитель на очаг пожара, поднять рычаг вверх (или нажать кнопку для прокола газового баллона).
- Через 5 секунд приступить к тушению пожара.



КАК ПОЛЬЗОВАТЬСЯ ОГNETУШИТЕЛЕМ.

- Лево́й рукой взяться за ручку.
- Одно́й рукой направить раструб на очаг возгорания.
- Нажать на рычаг включения до появления снегообразной массы.
- Направить выходящую из раструба снегообразную массу не на пламя, а на горящую поверхность.



ДЫМ В ПОДЪЕЗДЕ

- Позвоните в Единую службу спасения 01 (для операторов сотовой связи 112).
- Если Вы чувствуете, что дышать можно, то попробуйте определить место горения (квартира, почтовый ящик, мусоросборник и т.п.), а по запаху - что горит (электропроводка, резина, горючие жидкости, бумага и т. п.).




ДЫМ В ПОДЪЕЗДЕ

- Помните, что огонь и дым на лестничной клетке распространяются только в одном направлении - снизу вверх.
- Если Вам удалось обнаружить очаг, то попробуйте его потушить самостоятельно или при помощи соседей подручными средствами.
- Если потушить пожар не представляется возможным, то оповестите жильцов дома и,



ДЫМ В ПОДЪЕЗДЕ

- Если Вам удалось обнаружить очаг, то попробуйте его потушить самостоятельно или при помощи соседей подручными средствами.
- Если потушить пожар не представляется возможным, то оповестите жильцов дома и, не создавая паники, попробуйте выбраться наружу, используя лестничные марши или через пожарные лестницы балкона.







АЛГОРИТМ ДЕЙСТВИЙ ПРИ ПОЖАРЕ В КВАРТИРЕ:

- Сообщите в Единую службу спасения по телефону 01, либо с мобильного телефона 112, 101
- Выведите на улицу детей и престарелых людей.
- Попробуйте самостоятельно потушить пожар, используя подручные средства (воду, плотную ткань, от внутренних пожарных кранов в зданиях повышенной этажности и т.п.).



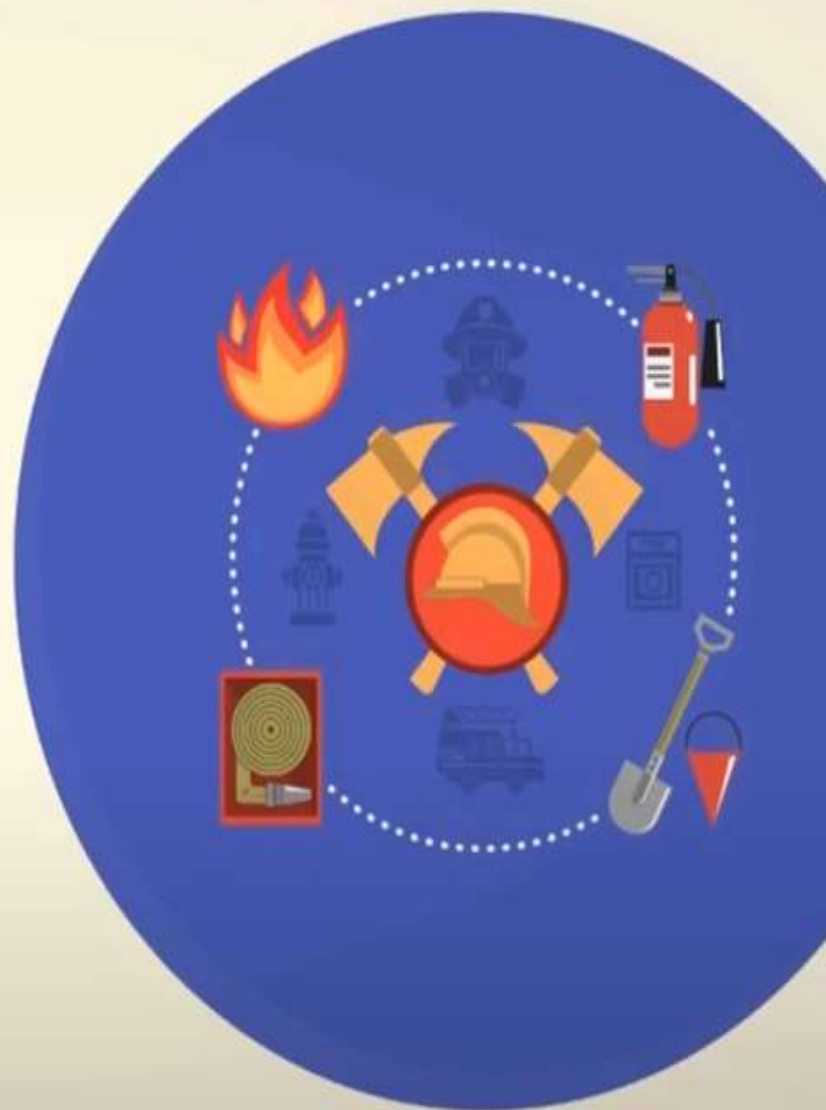
АЛГОРИТМ ДЕЙСТВИЙ ПРИ ПОЖАРЕ В КВАРТИРЕ:

- Нельзя открывать окна и двери для уменьшения притока воздуха.
- Если в квартире сильно задымлено и ликвидировать очаги горения невозможно, немедленно покиньте квартиру, прикрыв за собой дверь.
- При невозможности эвакуации из квартиры через лестничные марши используйте балконную лестницу, а если ее нет, то выйдите на балкон, закрыв плотно за



АЛГОРИТМ ДЕЙСТВИЙ ПРИ ПОЖАРЕ В КВАРТИРЕ:

- Если в квартире сильно задымлено и ликвидировать очаги горения невозможно, немедленно покиньте квартиру, прикрыв за собой дверь.
- При невозможности эвакуации из квартиры через лестничные марши используйте балконную лестницу, а если ее нет, то выйдите на балкон, закрыв плотно за собой дверь, и постарайтесь привлечь к себе внимание прохожих и пожарных.







До свидания!

Берегись, не обожгись!

